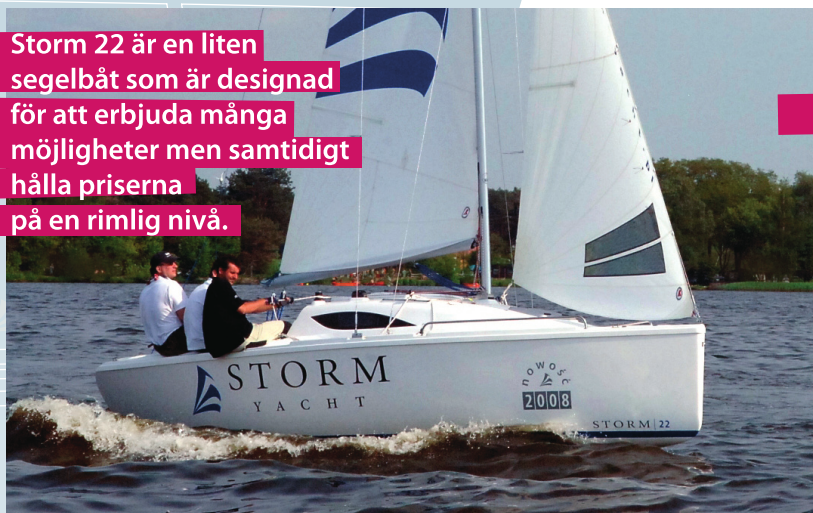


STORM | 22

mycket mer än bara en weekendbåt

Storm 22 är en liten segelbåt som är designad för att erbjuda många möjligheter men samtidigt hålla priserna på en rimlig nivå.



Modern konstruktion garanterar en perfekt kombination av snabbhet och säkerhet. En stor och genomtänkt sittbrunn är ett av Storm 22s karaktärsdrag.



Kabinen är utrustad med 4 bekväma bäddar med förvaringsutrymmen under varje bädd samt spritkök och diskho.



90° lutning - sittbrunnen är fortfarande torr



Storm 22 är en väl genomtänkt segelbåt designad för att erbjuda hög komfort och genuin seglarglädje. Den kan samtidigt bli bogserad av en vanlig bil (väger med trailer 1350 kg).



STORM | 22

Cruiser versionen är utrustad med vikbar köl. Den är säker och enkel att segla. Den lämpar sig väl för skärgårdssegling och i undervisningssammanhang. Tack vare sin låga vikt kan den bli transporterad på en släpvagn.

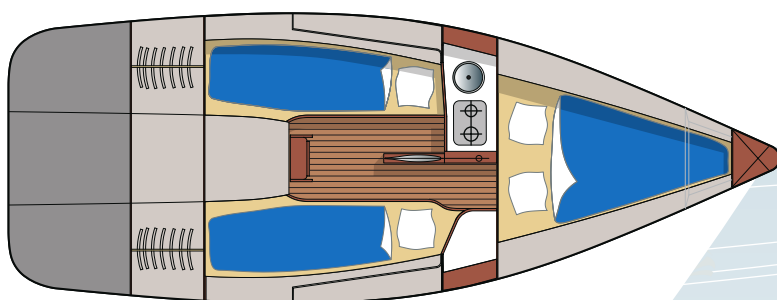

Sport versionen är utrustad med ett större segel samt en högre mast. Har även tyngre lyftbar köl.

Den erbjuder en sportig upplevelse och lämpar sig såväl för kappsegling som turistsegling.

I båda utförandena erbjuder Storm 22 en riktig seglarglädje.

Saltvatten versionen är utrustad med lyftbar köl precis som sportversionen men har lägre mast och mindre segel. Den uppfyller höga säkerhetskrav och erbjuder säker segling i saltvatten under vindförhållande på upp till 6 i Beaufort skalan (10.8-13.8 m/s).

Vi strävar alltid efter att kunna erbjuda våra seglare möjligheten att anpassa segelbåten efter deras egna behov.



Teknisk specifikation	Cruiser version	Sport version	Salt Water version
Längd ÖA		6,58 m	
Längd vattenlinje		6,26 m	
Skrovets bredd		2,49 m	
Skrovets djupgående		0,26 m	
Djupgående med köl	1,46 m	1,51 m	1,51 m
Besättning max	5	5	4
Displacement	ok. 1000 kg	ok. 1050 kg	ok. 1100 kg
Kölens vikt + Ballast vikt	100 + 180 kg	200 + 60 kg	200 + 110 kg
Ståhöjd i kabinen		max 1,52 m	
Mastens höjd	8,50 m	9,00 m	8,50 m
Segelyta	21,5 m ² (13,0 + 8,5 m ²)	23,5 m ² (14,5 + 9,3 m ²)	21,5 m ² (13,0 + 8,5 m ²)
Designer	Wojciech Spisak		